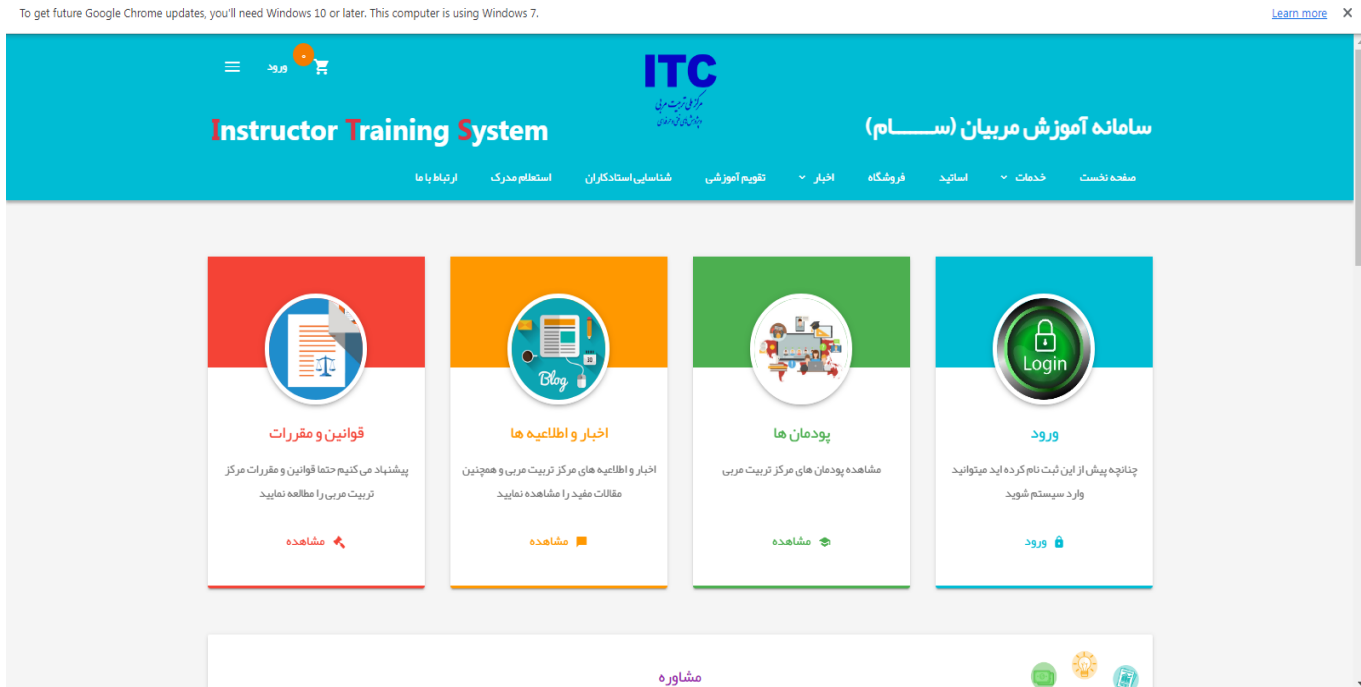
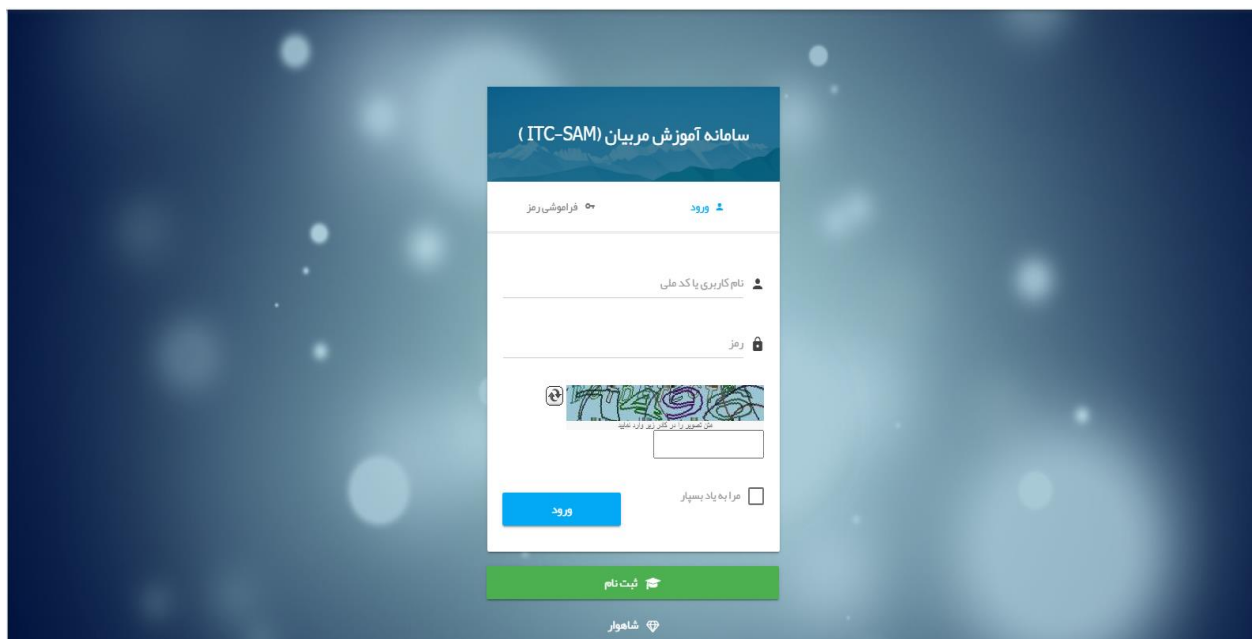


ابتدا وارد سایت <https://itcsam.ir> شوید. روی اولین تصویر(ورود) را انتخاب کنید.



سپس در قسمت نام کاربری و رمز عبور کدملی را وارد کرده متن تصویر را وارد نموده و روی گزینه ورود کلیک کنید.



تمامی اطلاعات خواسته شده از قبیل مشخصات(در این قسمت عکس بارگذاری شود)، تلفن ها، شغل و تحصیلات، سوابق آموزشی و ضمانت تکمیل شود.

اصلاح و تکمیل اطلاعات

مشخصات   تلفن ها   شغل و تحصیلات   سوابق آموزشی   ضمانت

نام خانوادگی:   نام:   کد ملی:   نام پدر:   سرنال شناسنامه:   محل تولد:   نام لکهن:   وضعیت تاهل:   آدرس:   کد پستی:   جنس:   استان:   نوع فرگشت:   نوع تاهل:   رتبه آموزش:   نام خانوادگی:   جنسیت:   شماره شناسنامه:   تاریخ تولد:   شماره اثر:   نام خانوادگی لکهن:   تاریخ ازدواج:   شرح:   ایمیل:   ملیت:   شهر:

تلفن ها

Copyright © Shahvar IMS P. ۱۸

اصلاح و تکمیل اطلاعات

مشخصات   تلفن ها   شغل و تحصیلات   سوابق آموزشی   ضمانت

در این بخش تلفن ها بصورت مستقیم ذخیره خواهد شد و نیاز به زدن دکمه "ذخیره پرونده" نمی باشد.

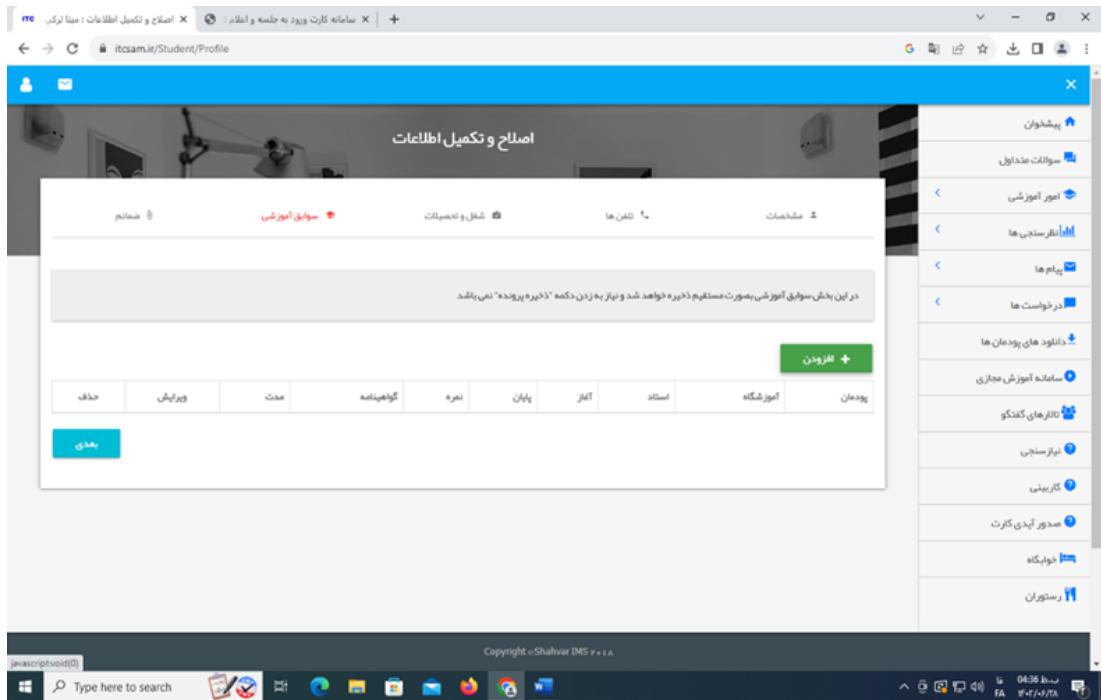
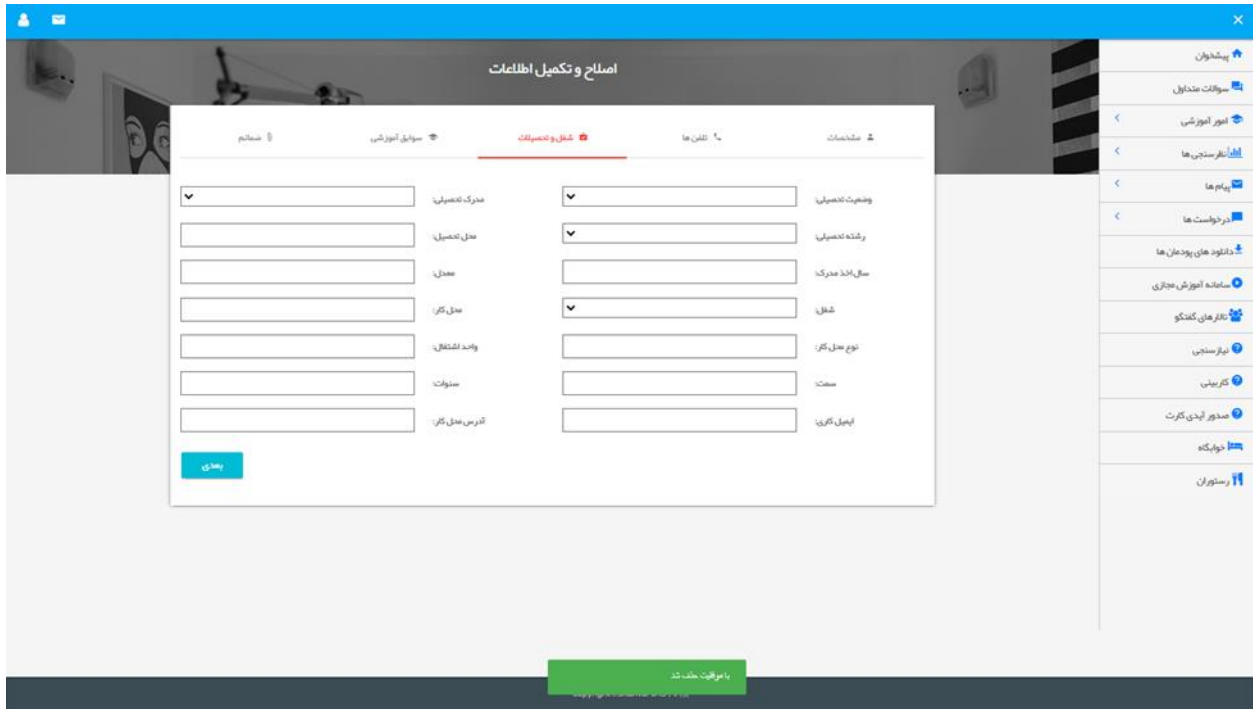
افزودن تلفن

عنوان	شماره	پایه	شرح	ویرایش	حذف

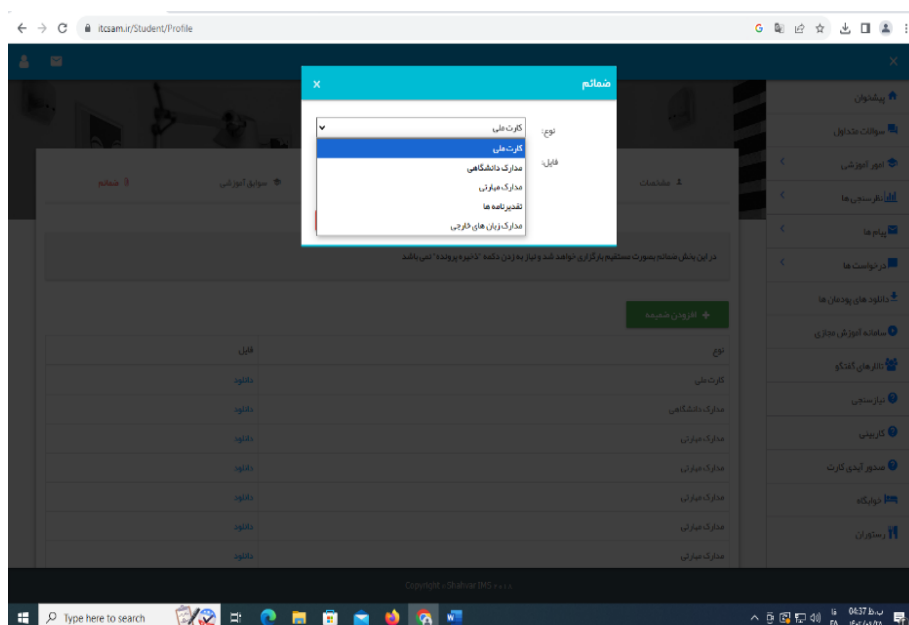
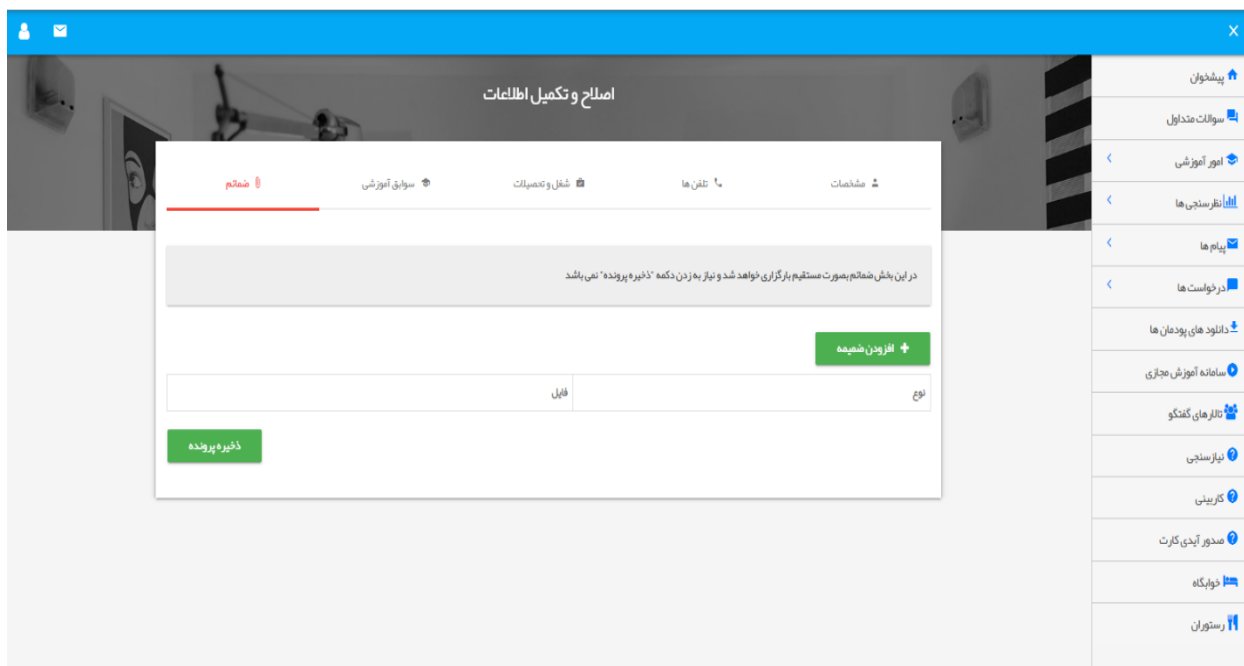
بعدی

پیشنویس   سوالات متداول   آموزش آموزشی   اینتر استیجی ها   پیام ها   درخواست ها   دانلود های رودمان ها   سامانه آموزش مجازی   نظارهای گفتگو   نیازسنجی   کاربری   محدود آرچی کارت   خوابگاه   رستوران

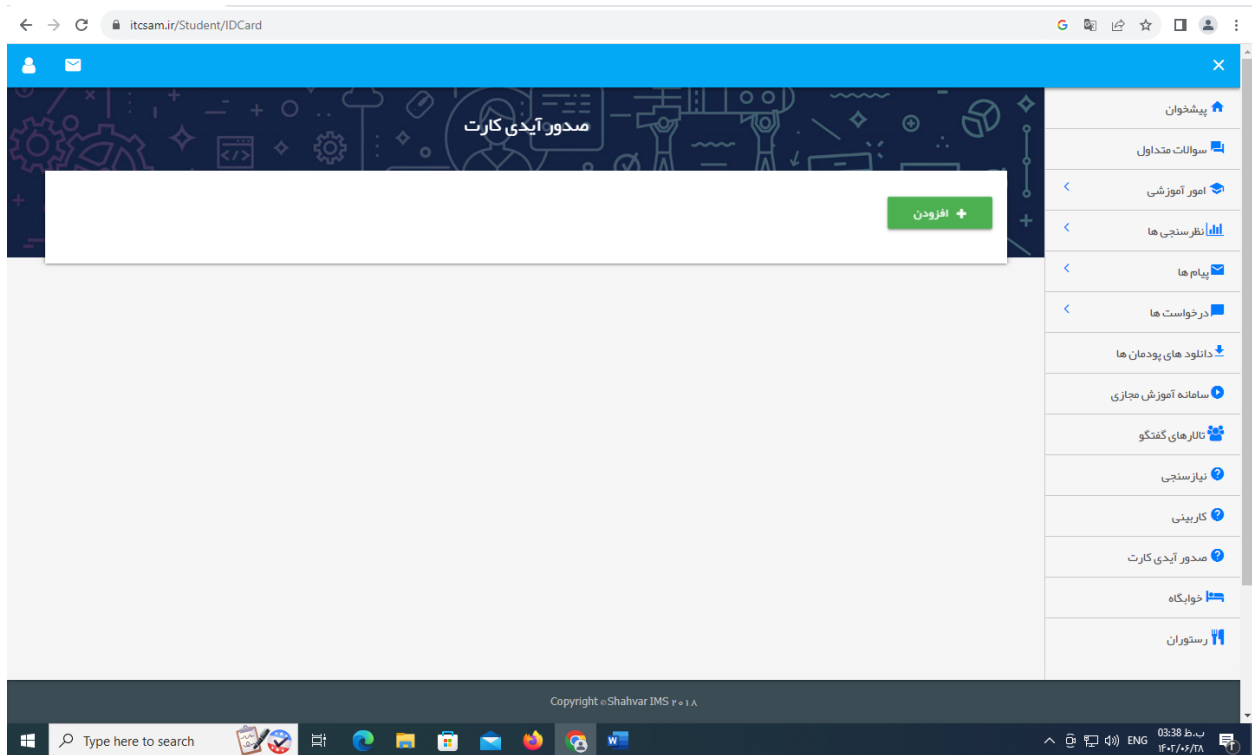
با موفقیت حذف شد



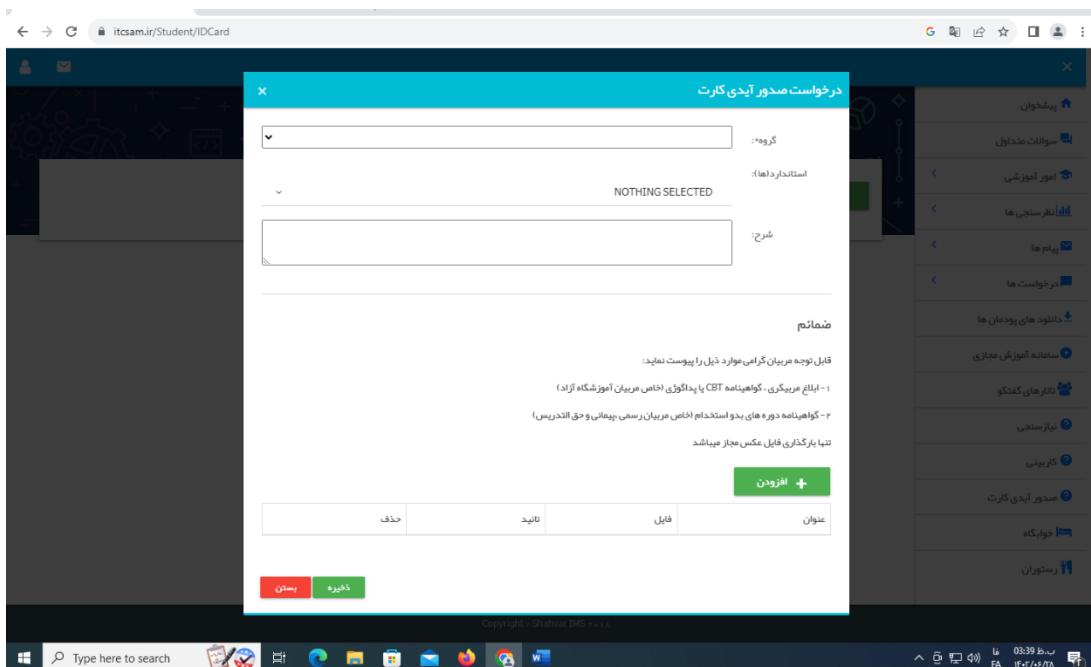
در قسمت ضمانت (مدرک تحصیلی، ابلاغ مربیگری و تمامی دوره های بازآموزی طی شده اضافه گردد) سپس با کلیک روی گزینه ذخیره پرونده اطلاعات ثبت شود.



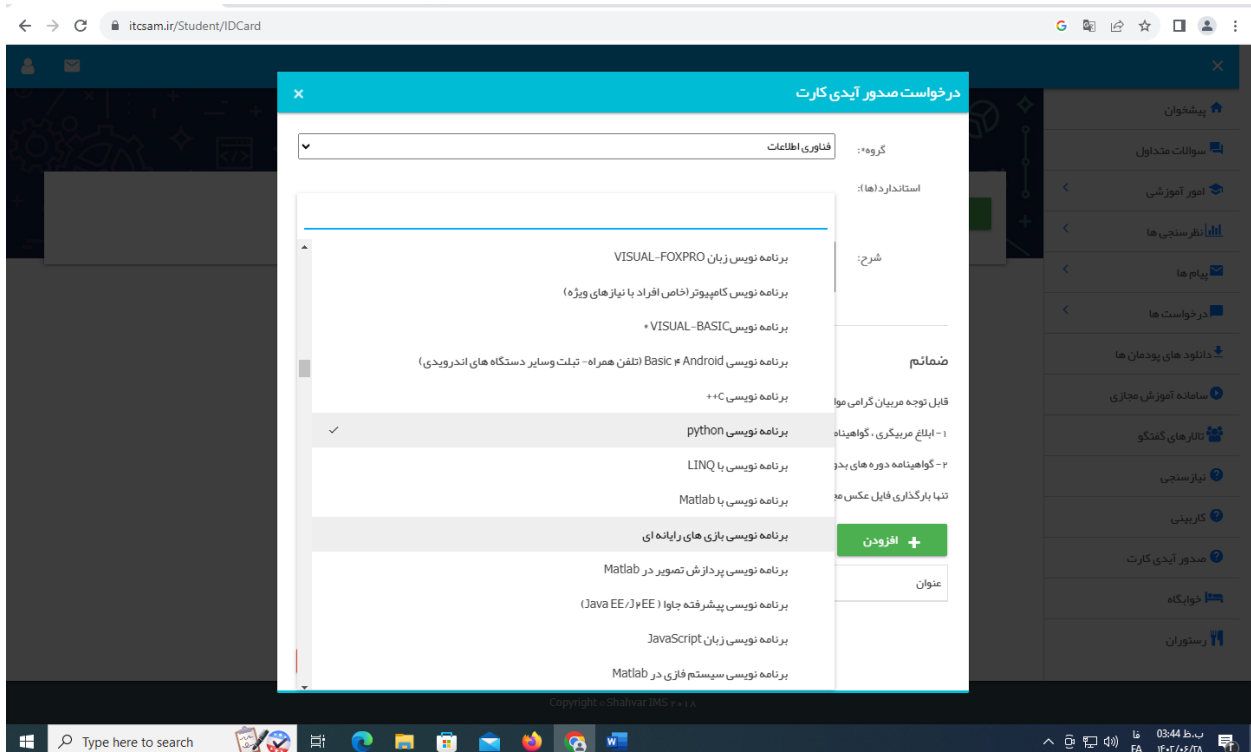
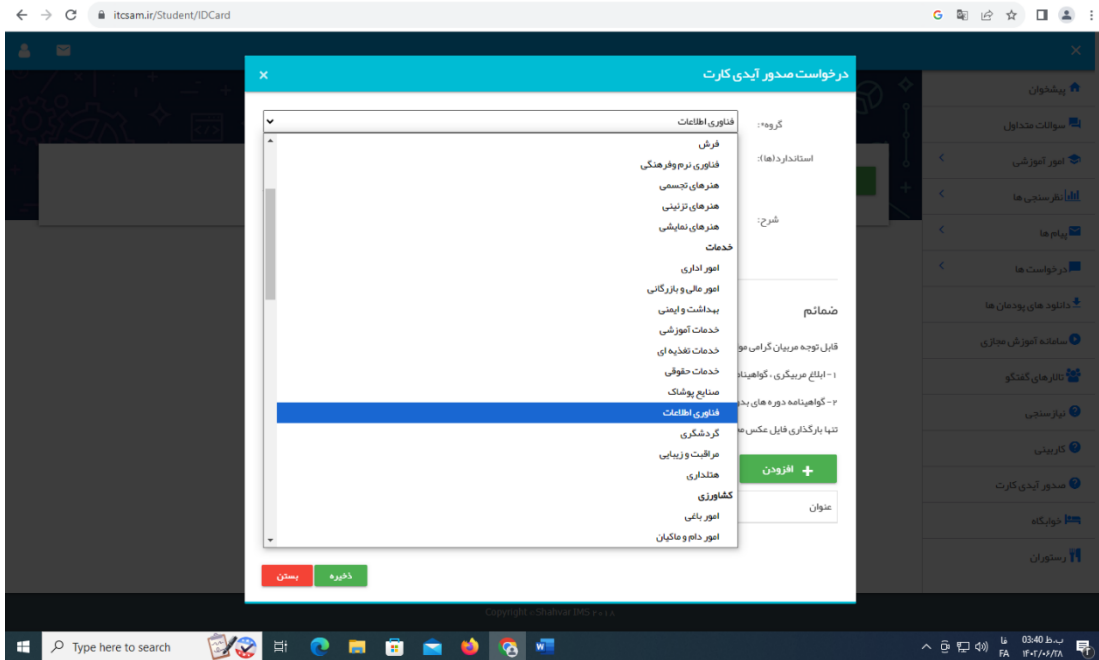
سپس از منوی سمت راست (صدور آیدی کارت) را انتخاب و روی گزینه افزودن کلیک کنید.



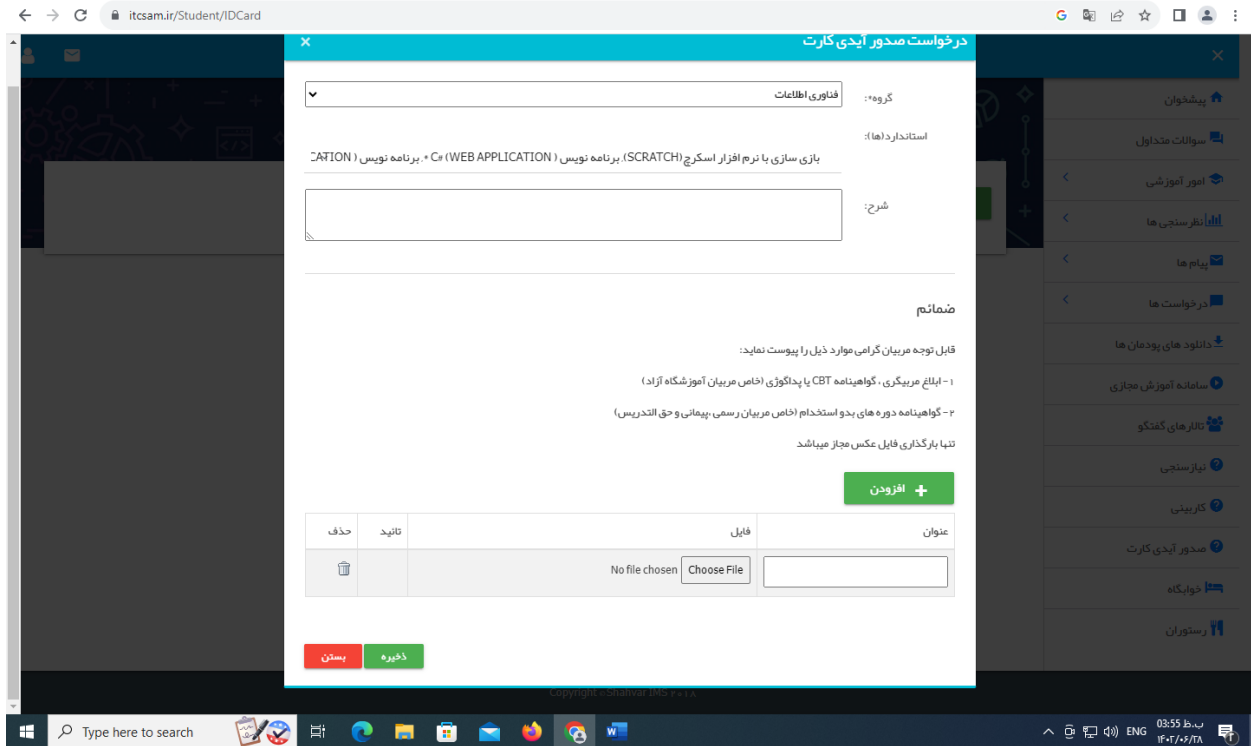
الف) پنجره ی زیر مشاهده میشود.



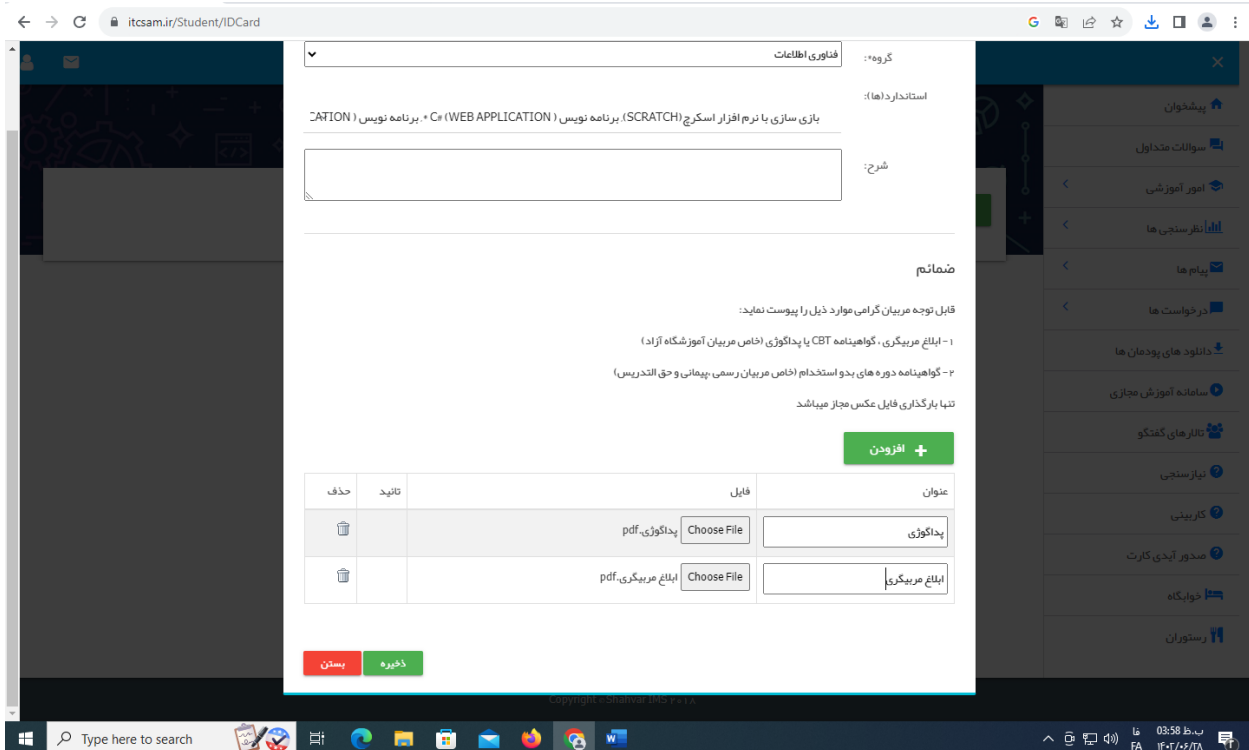
ب) از لیست گروه ، گروه آموزشی خود را انتخاب کنید سپس از قسمت استانداردها، استانداردهای مورد نظر خود را انتخاب کنید.



ت) پس از انتخاب استانداردها با انتخاب افزودن ، ابلاغ مریبگری و گواهی نامه های خواسته شده را بارگذاری کنید



ت) پس از بارگذاری ضمايم روی گزینه ذخيره کلیک کنید



پس از انتخاب ذخیره صفحه ی زیر مشاهده می شود. میتوانید توضیحات لازم را در این قسمت وارد کنید.

فناوری اطلاعات

تاریخ: ۱۳۰۴/۰۶/۲۸

گروه: فناوری اطلاعات

استندارد(ها):

- بازی سازی با نرم افزار اسکراچ (Scratch)
- برنامه نویسی (Web Application) C#
- برنامه نویسی زبان HTML برای طراحی صفحات p
- برنامه نویسی python
- توسعه دهنده سیستم های مدیریت محتوای F#
- طراحی مقدماتی صفحات WEB
- کاربر ICCL
- کاربر اتوماسیون اداری
- کاربر رایانه
- کاربر گرافیک رایانه ای با Adobe Illustrator
- کاربر گرافیک رایانه ای با Corel Draw
- کاربر گرافیک رایانه ای با InDesign
- کاربر گرافیک رایانه ای با PhotoShop
- کاربری Portal
- کاربر AUTO CAD
- کاربری Dreamweaver

شرح:

حذف ویرایش

توضیحات

پیشخوان

سوالات متداول

آموزش‌ها

انبار منابعی ها

پایام ها

درخواست ها

دانشگاه های پودمان ها

سامانه آموزش مجازی

نقشه های گفتگو

بازرسنجی

کاربینی

مدرسه آیدی کارت

نوبتگاه

رستوران

Copyright © Shahvar IMS ۲۰۱۸